



2021
ANNÉE DE
L' AULNE
- GARDIEN DE NOS BERGES -



**YES WE
PLANT**

ENVIRONNEMENT.WALLONIE.BE/SEMAINE-ARBRE



Wallonie



SEMAINE DE L'ARBRE

À la Sainte Catherine, tout bois prend racine. C'est dès lors aux alentours du 25 novembre qu'a lieu la Semaine de l'Arbre en Wallonie, organisée par la Direction de la Nature et des Espaces verts au sein du Service public de Wallonie. À cette occasion, foule d'animations liées à la plantation sont organisées en Wallonie.

La Semaine de l'Arbre veut promouvoir nos arbres, développer un maillage vert de qualité et soutenir la filière horticole. Merci pour votre participation !

environnement.wallonie.be/semaine-arbre

YES WE PLANT !

Vouloir planter 4 000 km de haies ou 1 million d'arbres avant la fin de la législature, un pari fou ? C'est pourtant l'objectif que s'est fixé le Gouvernement de Wallonie. Ensemble, relevons ce défi !

yesweplant.wallonie.be





L'AULNE, GARDIEN DE NOS BERGES

L'AULNE, EMBLÉMATIQUE DES ZONES HUMIDES.

Que serait un ruisseau qui paresse à travers prés sans ses compagnons naturels que sont les aulnes ? Comme son cousin le bouleau, l'aulne s'installe comme essence pionnière dans des sols ingrats situés en pleine lumière. Mais il s'en distingue par la recherche d'humidité constante à ses pieds. Familier des forêts alluviales, des marais et des bords de cours d'eau, l'aulne devient dès lors l'arbre emblématique des zones humides.

L'aulne glutineux (*Alnus glutinosa* (L.) Gaertn.), est la seule espèce d'aulne indigène en Belgique.

Voilà ce gardien de nos berges à l'honneur en 2021 !

UN FEUILLU QUI VOULAIT PORTER DES CÔNES

Dépourvu de feuilles en hiver, l'aulne montre pourtant bien des signes de vie par ses chatons et ses gros bourgeons violets.

Ses chatons mâles et ses insignifiantes fleurs femelles apparaissent dès le mois de mars, avant l'apparition du feuillage. Arrivent ensuite les feuilles simples et alternes, tronquées en leur sommet, où s'inscrit un léger renforcement du limbe.

De petits cônes de 1 à 3 cm, les strobiles, livreront de minuscules samares en septembre, à la grande joie des oiseaux.



DE GÉNÉREUSES RACINES

Sous la terre, l'aulne va développer des nodules, siège de la symbiose entre l'arbre et les micro-organismes du sol. Cette association particulière donne l'opportunité à l'aulne de fixer l'azote de l'air et d'en partager le bénéfice avec son environnement proche.

La faune aquatique n'est pas en reste. Elle trouve entre ses racines des refuges paisibles où se blottir, tandis que l'ombre légère de sa ramure maintient la fraîcheur et la teneur en oxygène de l'eau.

COMMENT PLANTER ?

PRINCIPE DE BASE

1. PRALINEZ

Trempez les racines des arbustes dans un mélange constitué de :
1/3 de terre évincée + 1/3 bouse de vache + 1/3 d'eau

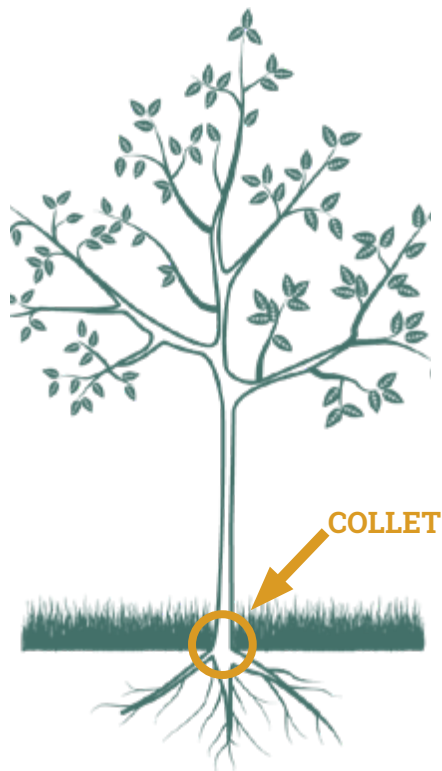
2. PRÉPAREZ LE TROU

- Largeur : 3 à 4 fois le diamètre du système racinaire
- Profondeur : jusqu'au collet
(la jonction entre le système racinaire et le tronc)
- Laissez quelques cm de terre meuble au fond du trou

3. PLANTEZ

Couvrez les racines de terre et tassez-la légèrement

4. ARROSEZ !



COMMENT PLANTER ?

ASTUCES POUR NE PAS SE PLANTER

JE PROTÈGE MES PLANTS

Gare au gibier, au bétail, aux rongeurs ! Utilisez une gaine, de la laine de mouton, du treillis à poule... en fonction du ravageur potentiel.

JE PAILLE MES PLANTS

Maintenez l'humidité, limitez la compétition des autres plantes, facilitez l'entretien. Ajoutez des feuilles mortes, copeaux de bois, cartons, textiles... au pied des plantations !

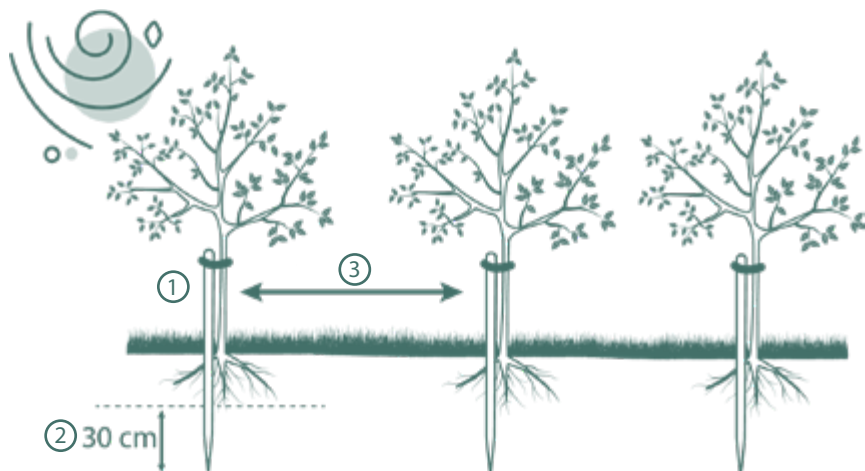
JE PLANTE DANS LES RÈGLES

Pour planter près de la limite de propriété, on respecte une distance minimale de :



(sauf règlement communal spécifique)

PLANTER DES ARBRES À HAUT JET



① Placez le tuteur du côté des vents dominants

② Enfoncez un tuteur +/- 30 cm sous les racines

③ 6 à 10 mètres entre chaque arbre

PAS LE TEMPS AUJOURD'HUI ?


Les plants à racines nues doivent être replantés rapidement. En attendant, protégez-les en recouvrant les racines de terre ou en les emballant dans des sacs de jute à maintenir humides.

PLANTER UNE HAIE

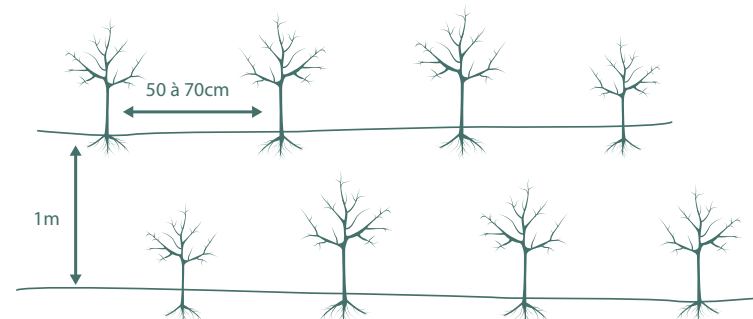
Mélangez les essences pour un patchwork d'habitats, de nourriture et de couleurs.

MAINTENEZ CERTAINES DISTANCES


HAIE À UN SEUL RANG



HAIE À PLUSIEURS RANGS



REGROUPEZ LES ESSENCES PAR GROUPE DE 4 À 5 INDIVIDUS.



En 2021, la Semaine de l'Arbre rend hommage à l'aulne, gardien de nos berges.

Que serait un ruisseau qui paresse à travers prés sans ses compagnons naturels que sont les aulnes ?

En développant la nature "ordinaire" de nos jardins, nous contribuons à la sauvegarde de la nature "extraordinaire" de notre région.

ENVIRONNEMENT.WALLONIE.BE/SEMAINE-ARBRE

N° Vert : 1718 – www.wallonie.be

Publication gratuite, disponible sur demande

Avenue Prince de Liège, 15 – 5100 Jambes

081/33 51 80

Issn : 2795-8302 (P) - 2795-8310 (N) isbn : 978-2-8056-0361-7 - Dépôt légal : D/2021/11802/178
Editeur responsable : Bénédicte Heindrichs – Avenue Prince de Liège, 15 – 5100 Jambes