


 contour du site

 plan des installations

 parcellaire



Institut Scientifique de Service Public
Surveillance de l'Environnement
Cellule Déchets & Sites à Risques



Dressé par : A. Kheffi Vérifié par : V. Lebrun

Date : 06/2007 Num dossier : 274/2007 Version : 1

ISSeP, rue du Chéra, 200 B-4000 Liège Tél : 04/229 83 11 - Fax : 04/252 46 65

DPE - Réseau de contrôle des C.E.T.

Morialmé
Parcellaire

Source de l'information : DGATLP

Plan 3