




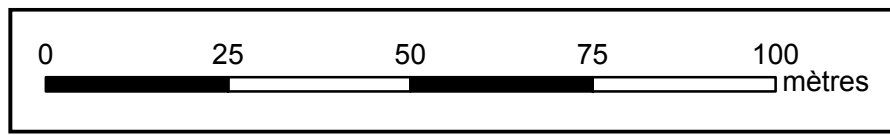
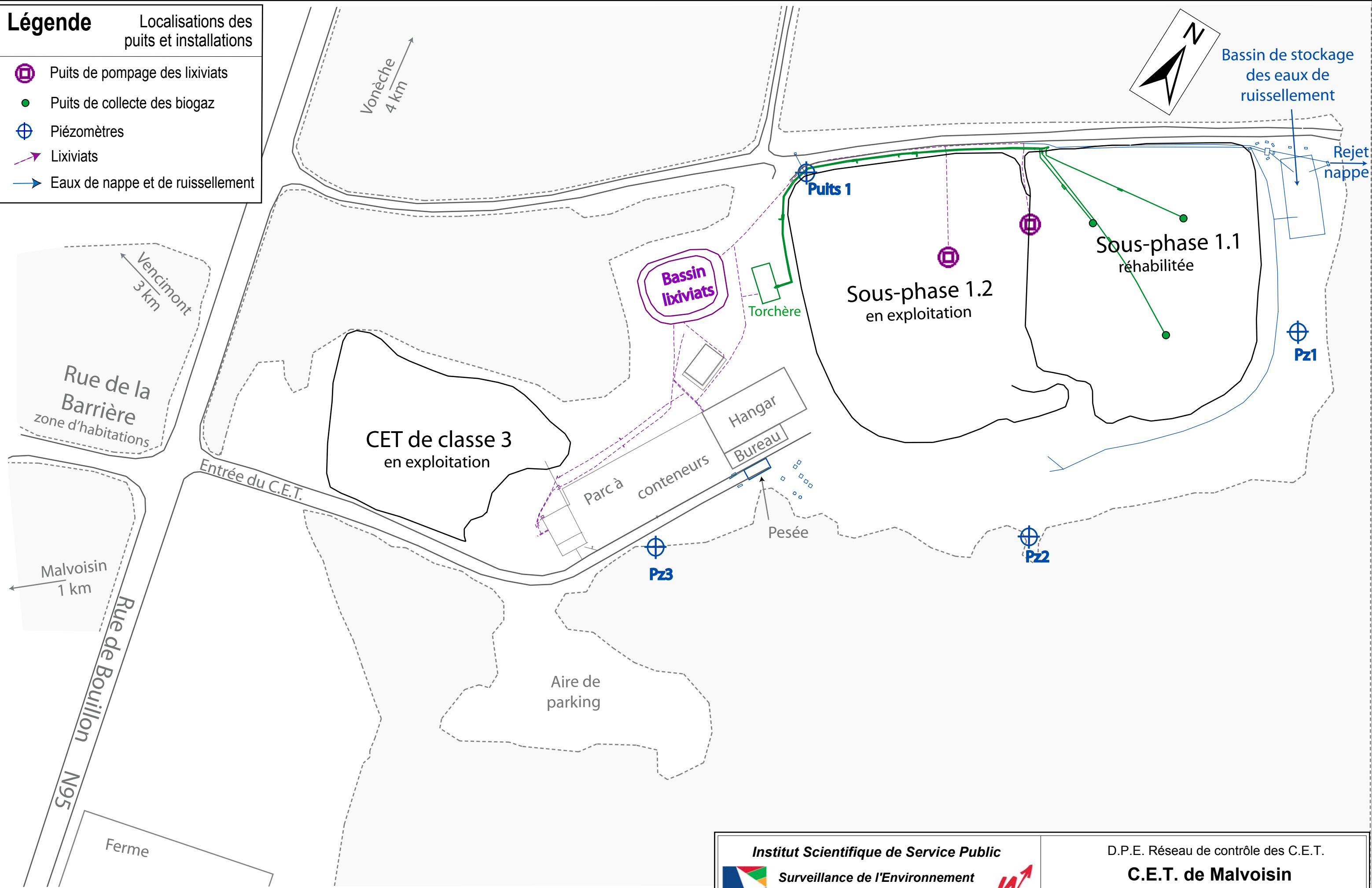




Légende Localisations des puits et installations

-  Puits de pompage des lixiviats
-  Puits de collecte des biogaz
-  Piézomètres
-  Lixiviats
-  Eaux de nappe et de ruissellement



Institut Scientifique de Service Public  Surveillance de l'Environnement Cellule Déchets & Sites à Risques		 RÉGION WALLONNE
D.P.E. Réseau de contrôle des C.E.T. C.E.T. de Malvoisin Plan général		Sources de l'information : BEPN-Environnement
Dressé par O. LE BUSSY Vérifié par C. COLLART Date : 10/01/2006 Num dossier : 279/2007 Version : 1.0 ISSeP, rue du Chéra, 200 B-4000 Liège Tél : 04/229 83 11 - Fax : 04/252 46 65		Plan n° 3