










Légende

-  Contour du site (23-12-2008)
-  Trou Barbeau
-  Rejet STEP
-  Stations eaux de surface
-  Piézomètres
-  Cabines qualité de l'air
-  Torchères

Cellules

-  type A : fermentescible
-  type B : non-fermentescible



ISSEP
 Institut Scientifique de Service Public
 Surveillance de l'Environnement
 Cellule Déchets & Sites à Risques
 Région Wallonne

DPC - Réseau de contrôle des C.E.T.
C.E.T. de Champ de Beaumont
 Localisation des points d'échantillonnage
 des effluents liquides, de leurs immissions
 et des cabines d'analyses de la qualité de l'air

Dressé par : H. LEYBAERT
 Date : 16/04/2009
 Num dossier : 0187/2009
 Vérifié par : M. MONIN
 Version : 1.0
 Sources de l'information : IGN, SPW-DGO3 & DGO4